

TikTok でのアカウントと動画の通報方法

※ 警察への通報も視野に入れ、**該当者の ID やスクリーンショット**も証拠として保存しておきましょう。

アカウントの通報(iPhone)

手順 1: 問題動画内のニックネームを見つけ そこをタップし投稿者のページへ遷移



手順 2: 該当ユーザーのページに遷移し3点バーを押下



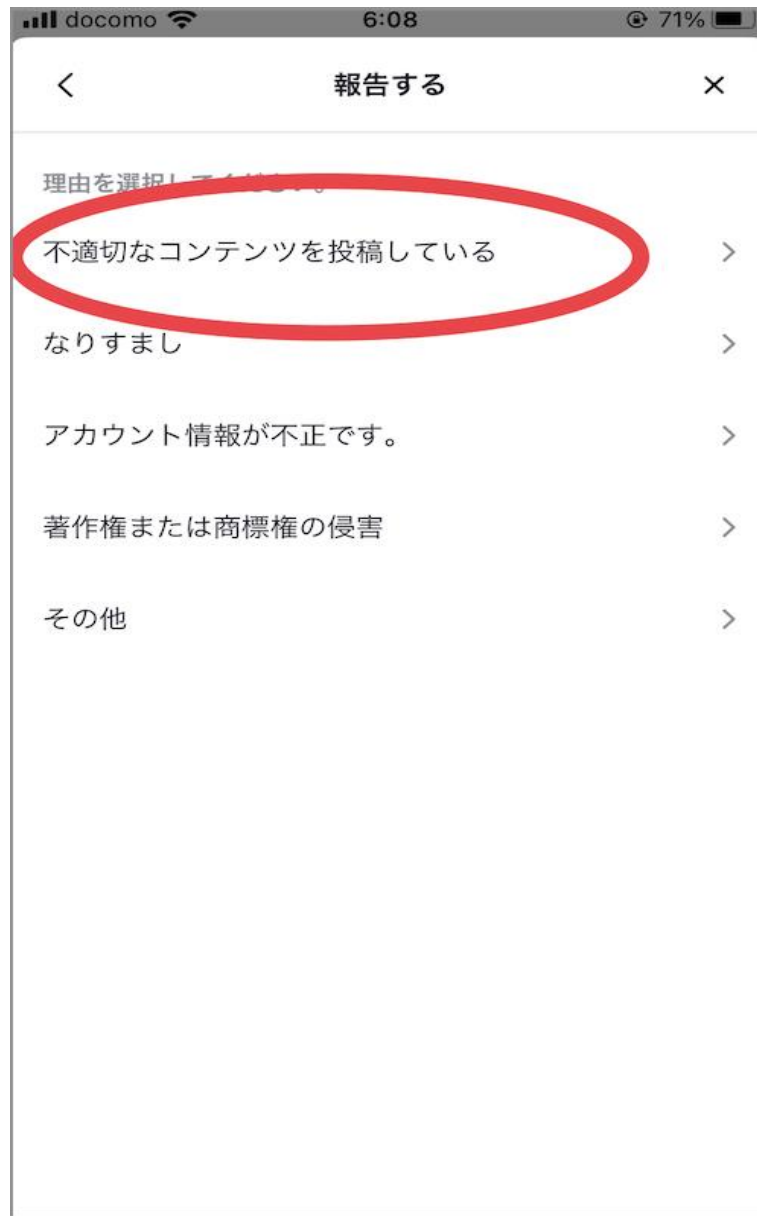
手順 3: 『報告する』タップ



手順 4: 『アカウントを報告する』をタップ



手順 5: 『不適切なコンテンツを投稿している』をタップ



手順 6: 『動物虐待』をタップ

<	報告する	×
理由を選択してください。		
	ポルノ・裸体	>
	危険な人物および団体	>
	違法な活動および規制された物品	>
	詐欺行為	>
	差別発言	>
	嫌がらせ・いじめ	>
	自殺行為、自傷行為、その他の危険な行為	>
	暴力的または衝撃的なコンテンツ	>
	動物虐待	>
	未成年者の安全	>
	スパム	>

手順 7: 『送信』

< 報告する ×

動物虐待

以下の行為は禁止されています：

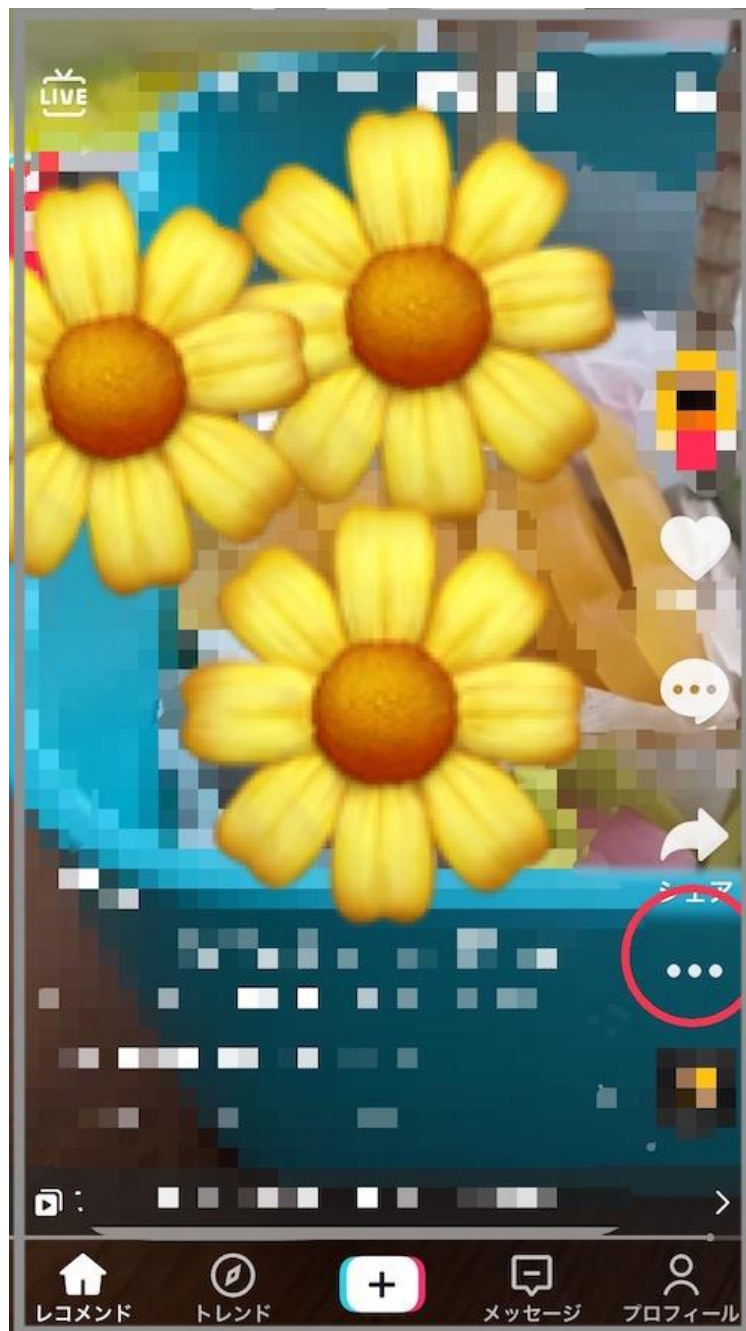
- 動物を虐待または殺傷する行為の描写
- 損壊、分断、または黒焦げになった動物の死体の描写
- 動物虐待の描写

送信

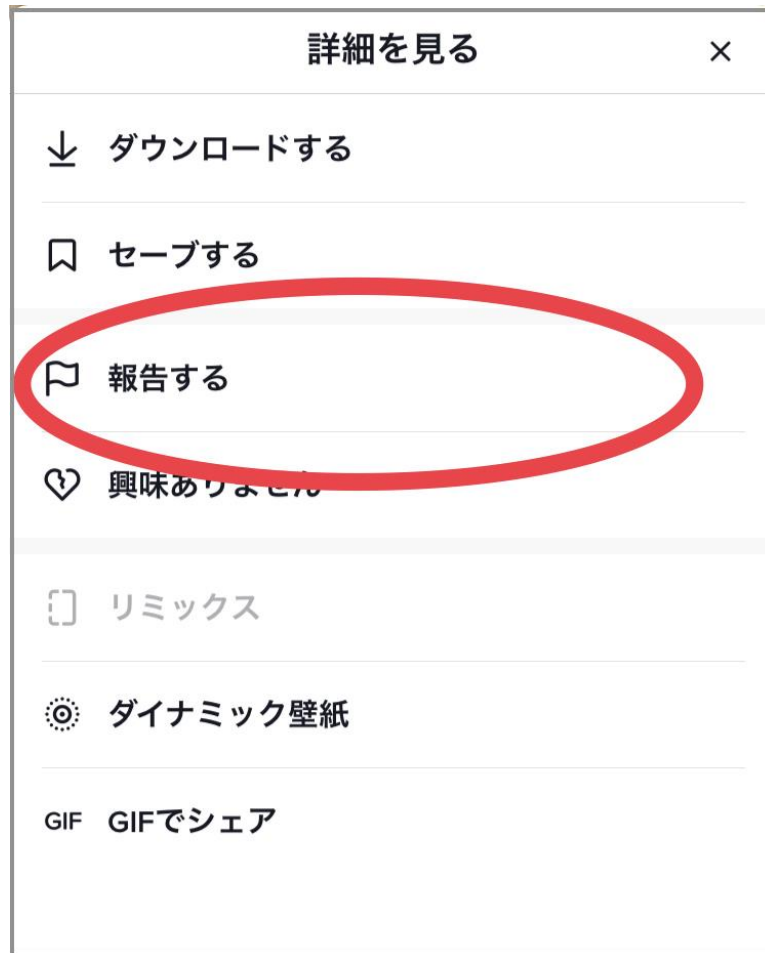
※ 警察への通報も視野に入れ、**該当者の ID** や**スクリーンショット**も証拠として保存しておきましょう。

動画の通報 (iphone)

手順 1: 問題動画の右にある 3 点バーをタップ



手順 2:『報告する』をタップ



手順 3:『動物虐待』をタップ

理由を選択してください。

誤解を与えかねない情報	>
危険な人物および団体	>
違法な活動および規制された物品	>
詐欺行為	>
暴力的または衝撃的なコンテンツ	>
動物虐待	>
自殺行為、自傷行為、その他の危険な行為	>
差別発言	>
嫌がらせ・いじめ	>
ポルノ・裸体	>



報告する



動物虐待

以下の行為は禁止されています：

- 動物を虐待または殺傷する行為の描写
- 損壊、分断、または黒焦げになった動物の死体の描写
- 動物虐待の描写

送信